



PRODUKTKATALOG
Sauna & SPA
01/2017



EOS Econ

Wir verwenden bei unseren EO-SPA Saunen serienmäßig das in Deutschland gefertigte Saunasteuergerät ECON D1 von EOS. Dieses Modell gewährleistet langfristig einen zuverlässigen Betrieb Ihrer Heimsauna. Unsere Saunen mit Verdampfer werden serienmäßig mit dem Saunasteuergerät ECON H1 mit zusätzlicher Feuchteregelung ausgestattet. Die Montage kann entweder auf der Wand oder teilweise versenkt erfolgen.



- Digitale Temperaturregelung zwischen 30 °C und 115 °C im Saunabetrieb
- Optional (nur H1/H2): Feuchteregelung in 10 Stufen (Temperatur im Feuchtebetrieb zwischen 30 °C-70 °C)
- Heizzeitbegrenzung auf 6 Stunden
- LCD-Display (Uhrzeit, Einstellungen, Funktionen)
- Mehrsprachige Menüführung mit Klartextanzeige
- Tastensperre (Kinderschutz)
- Lifeguard-Funktion (Auto-Abschaltung)
- max. Schaltleistung 9kW (mit Zusatzmodul bis zu 18kW)

Harvia Xenio

Das Bedienfeld des Xenio-Steuergeräts ist eine moderne und stilvolle Schnittstelle zur Steuerung eines finnischen Saunaofens. Wegen seiner kompakten Größe und leichten Bedienung kann das Touch-Bedienfeld fast in jedem Raum installiert werden, sowohl in der Sauna, im Bade-, Ankleide-, oder auch im Wohnzimmer. Im Bedienfeld sehen Sie z.B. wann die Sauna ihre Betriebstemperatur erreicht hat.



- Es werden die Funktionen Heizzeit, Temperatur, Beleuchtung und Belüftung unterstützt.
- Temperatur-Einstellbereich 40-110 Grad C
- Luftfeuchtigkeits-Einstellbereich 20-29% rH (nur Xenio CX110C)
- Einschaltzeit-Einstellbereich:
Familiensauna 1-6 Std./Öffentliche Sauna 1-12 Std.
- Vorwahlzeit-Einstellbereich 0-12 Std.
- Steuerung von Beleuchtung und Belüftung
- Maximale Leistung 11 kW (mit Zusatzmodul bis zu 18kW)
- Lieferumfang: Bedienfeld, Leistungseinheit, Temperaturfühler

EOS Emotec

Die Saunasteuerung Emotec lässt sich durch das integrierte Bussystem mit vielen Zusatzmodulen erweitern. Mit dem dazu passenden Webmodul und der EOS Sauna Control App, können Sie Ihre Sauna ab sofort ganz bequem von unterwegs steuern, egal ob gerade auf dem Rückweg vom Einkauf, oder nach einem anstrengenden Arbeitstag den Heimweg.



- 30 °C - 70 °C im Feuchtebetrieb (nur Emotec H)
- 30 °C - 115 °C im Saunabetrieb
- Heizzeitbegrenzung 6 h/ 12 h bzw. ohne Nachheizfunktion
- Uhrzeit & Vorwahluhr in 24 h-Echtzeit
- Wochentimerfunktion zur individuellen Einstellung
- Schaltleistung 9 kW, mit Leistungsschaltgerät erweiterbar
- Verdampfer-Leistung 3 kW
- Heizzeitbegrenzung

EOS Emotec / EmoTouch II+

Die EMOTEC H ist eine innovative Saunasteuerung der Premium-Klasse mit flachem Bedienteil, farbigem TFT-Display und separatem Leistungsteil, die sowohl für die trockene Sauna, als auch für Saunen mit Klimabetrieb (für Bi-O Öfen) geeignet ist. Durch das innovative Bedienkonzept lässt sich das Gerät einfach bedienen. Alle Funktionen können sehr schnell und unkompliziert eingestellt werden.



- 30 °C - 70 °C im Feuchtebetrieb
- 30 °C - 115 °C im Saunabetrieb
- Heizzeitbegrenzung 6 h/ 12 h bzw. ohne Nachheizfunktion
- Uhrzeit & Vorwahluhr in 24 h-Echtzeit
- Wochentimerfunktion zur individuellen Einstellung
- Schaltleistung 9 kW, mit Leistungsschaltgerät erweiterbar
- Verdampfer-Leistung 3 kW
- Heizzeitbegrenzung

Harvia Cilindro (6.8 / 9 / 12 kW)

Wir bieten Ihnen bei diesem Modell einen Saunaofen der in Finnland - dem Land in dem die Sauna ihren Ursprung hat - gefertigt wurde. Das Modell Cilindro von Harvia bietet Ihnen die Möglichkeit einen echten finnischen Aufguss zu erleben. Die große Steinmenge dieses Modells macht das Saunieren zum Vergnügen. Der Cilindro hat eine Steinkammer mit Außengitter aus Edelstahl. Die Stärke der Hitze können Sie selbst bestimmen (von weich bis sehr heiß), indem Sie Wasser entweder auf

die Seite des Ofens oder direkt oben auf die Steinsäule werfen. So lässt sich der Ofen auch in kleinen Räumen unterbringen und die Vorteile der großen Steinmenge kommen trotzdem zur Geltung. Der Platzbedarf für den Ofen ist gering, und die Liegen können nahe am Ofen installiert werden. Dies erhöht die Flexibilität beim individuellen Entwerfen der Sauna. Die Auslieferung erfolgt inkl. 100kg Saunasteinen (11kW: 120kg).



Harvia Kivi (6.8 / 9 kW)

Der Saunaofen Kivi von Harvia bietet Vitalität aus einfacher Kraft und ein luxuriöses, starkes Sauna-Erlebnis. Die Art der Hitze können Sie ganz einfach selbst bestimmen, indem Sie Wasser entweder auf die Seite des Ofens oder direkt oben auf die Steinsäule werfen. Der Saunaofen sorgt auch bei niedrigeren Temperaturen für ein angenehm feuchtes Saunabad und die Wärme hält sich zwischen den Steinen. Der Saunaofen wurde 2009 mit dem Golden Wave ausgezeichnet.

Dieses Modell beinhaltet fast 100 kg Saunaofensteine, was erwiesenermaßen die richtige Menge ist um in angemessener Zeit eine kräftige Hitze hervorzubringen. Die Steine befinden sich in einem zweiteiligen Stahlrahmen. Dieses moderne und ausgezeichnete Design gibt der natürlichen Kraft des Steins Raum. Der Harvia Kivi kann in der Nähe der Liegen aufgestellt werden, da seine Oberflächentemperatur relativ niedrig ist.



Harvia Legend (11 kW)

Das mächtige Original! Der Harvia Legend bietet Ihnen das ultimative Sauna-Erlebnis. Dieser große Ofen führt Sie zurück zu den Ursprüngen - er enthält die Essenz der Sauna. Der patinierte Stahlrahmen beinhaltet eine große Menge an Steinen, die auch in großen Saunen ein herrliches Saunabad ermöglichen. Aufgrund der offenen Struktur der Steinkammer können Sie Wasser auf die gesamte äußere Oberfläche des Ofens werfen. Die in der enormen Menge an Steinen gespeicherte Wärme ermöglicht

es, auch bei niedrigeren Temperaturen viel Wasser zu werfen - und so eine wunderbar feuchte Sauna-Erfahrung zu genießen. Sie können das Wasser entweder auf die Seite des Ofens oder oben auf die Steine werfen. Aufgrund seiner runden Form kann der Harvia Legend mitten in der Sauna aufgestellt oder in die Liegen integriert werden. Die Auslieferung erfolgt inkl. 120kg Saunasteinen.



EOS FINNROCK (9 / 12 kW)

Der EOS Finnrock ist ein Saunaofen für die private und gewerbliche Saunakabine. Dieser exklusive Saunaofen der Premium-Klasse mit offenem Steinkorb an der Frontseite wird von EOS in Deutschland gefertigt. Das Streckmetallgitter verhindert das Herausfallen der Steine und verleiht dem Ofen sein einzigartiges Design. Dank der flachen Rückseite ist der Finnrock auch für die Installation vor Glasflächen und in der Mitte der Sauna geeignet. Der Steinkorb ist teiloffen und hat keinen direkten Kontakt zu

den Heizstäben. Durch die große Steinmenge (40 kg) ist dieses Modell optimal für intensive und kräftige Aufgüsse von oben geeignet. Da die Steine auch seitlich erreichbar sind, ermöglicht dieses Modell zudem auch sanfte Aufgüsse. Das robuste Gehäuse besteht aus Edelstahl und ist zudem mit einer hochwertigen, kratzfesten Pulverbeschichtung im anthrazit Perleffekt versehen



EOS Cubo (9 / 12kW)

Der Saunaofen EOS Cubo ist ein hochwertiger Standardofen für die Familiensauna zuhause. Er zeichnet sich durch sein zeitloses, geradliniges Design, sowie der hochwertigen Pulverbeschichtung in einem Anthrazit-Perleffekt aus. Der Innenmantel, sowie die Abdeckung dieses äußerst

robusten Saunaofens bestehen aus Edelstahl. Der Cubo bietet ein optimales Verhältnis von Strahlungswärme zu Konvektion. Dazu ist die Steinmenge mit 25kg für dieses Modell optimiert worden. Das Modell Cubo wird von EOS in Deutschland gefertigt.



EOS Bi-O Max (9 / 12kW)

Der von EOS in Deutschland gefertigte Saunaofen Bi-O Max ist sowohl für den privaten, als auch für den gewerblichen Bereich geeignet. Er wird in dieser Form seit Jahren fast unverändert gefertigt und gehört zu den solidesten Öfen dieser Art auf dem Markt. Die Abdeckung und Frontblende dieses Saunaofens bestehen aus Alu-Druckguss. Zudem liegt der Steinkorb mit Lufteintrittsöffnungen oberhalb der Heizstäbe, was dieses Modell sehr servicefreundlich macht.

Durch die große Steinmenge von 60kg wird ein optimales Verhältnis von Strahlungswärme zu Konvektionswärme erzeugt. Ein kräftiger Aufguss stellt für dieses Modell kein Problem dar. Der Ofen kann sowohl alleine für einen finnischen Saunagang, als auch zusammen mit dem integrierten Verdampfer betrieben werden. Hierzu wurde seitlich eine große, leicht ablesbare Wasserstandsanzeige integriert.



EOS Bi-O Therman (9 kW)

Ideal für die private Heimsauna im eigenen Wellnessbereich ist der EOS Bi-O Therman. Dieser Saunaofen wird von EOS in Deutschland gefertigt und ist ein Kombinations-Wandofen mit seitlich angebrachtem Verdampfer. Der Verdampfer besitzt einen Trockenlaufschutz mit akustischer Meldung bei Wassermangel.

Eine Kräuterschale ist im Lieferumfang enthalten. Der Bi-O Therman ist der ideale Ofen für die Familiensaunen der EO-SPA Bi-O Serie. Das Modell besitzt eine hochwertige Alu-Druckgussabdeckung, sowie einen Innenmantel aus Edelstahl.



EOS Bi-O Mini (3 kW)

Klein aber fein. Der Bi-O Mini ist ein kompakter Saunaofen zur Wandmontage, der auch auf kleinstem Raum seinen Platz findet. Dieses Modell wird von EOS in Deutschland gefertigt und ist ein Kombi-Ofen mit integriertem Verdampfer – ideal für die Kleinsauna zuhause. Er ermöglicht somit neben dem finnischen Saunabad auch ein Feuchte-

Wärmeluftbad oder ein Kräuterdampfbad. Der Verdampfer besitzt einen Trockenlaufschutz mit akustischer Meldung bei Wassermangel. Der Bi-O Mini ist der ideale Ofen für die Kleinsaunen der EO-SPA 1103 Bi-O Serie. Der Außenmantel und das Innengehäuse dieses hochwertigen Saunaofens sind aus Edelstahl gefertigt.



Harvia Virta

Der neue Harvia Premium Saunaofen Virta ist in drei Leistungsvarianten und deren Kombi-Variationen erhältlich und wurde für einen großartigen Saunagang entwickelt. Harvia Virta Öfen sind ideal für normale und große Familiensaunen. Durch ihre robuste Konstruktion und die einfache Bedienung sind sie für den häufigen Gebrauch und für lange, entspannende Saunagänge geeignet. Die gleichmäßige und weiche Wärme in der Sauna wird mit der neuesten innovativen Technologie und

der richtigen Menge an Steinen erreicht. Die Steinkammer erstreckt sich an den Innenseiten des Heizkorbes, welche das rasche Aufheizen je nach Modell mit 50 bzw. 70 kg Steinen ermöglicht. Virta Saunaöfen sind einfach zu installieren. Alle Anschlüsse sind unten an der Vorderseite des Ofens gut erreichbar und mit genügend Platz ausgestattet. Die Heizelemente sind von den Steinen getrennt, dies führt zu einer langen Lebensdauer.



Harvia Virta pro

Harvia Virta Pro Modelle bieten unterschiedliche Heizleistungen je nach Bedarf z.B. für Saunen in Spas, Hotels und Gemeinschaftssaunen. Dank seinem robusten Design, den in zwei Gruppen angeordneten Heizstäben, sowie der einfachen Wartung sind die Virta Pro -Öfen die richtige Wahl für den dauerhaften Einsatz. Die Bi-O Versionen Harvia Virta Pro Combi sind für größere Saunen mit einem erhöhten Feuchtebedarf durch den

integrierten Verdampfer bestens geeignet. Insbesondere Hotels, Fitness Center, Spas und öffentliche Betreiber profitieren von den herausragenden Eigenschaften des Ofens. Die beiden Steinkammern erstreckt sich an den Innenseiten des Heizkorbes, welche das rasche Aufheizen je nach Modell mit 100 bzw. 140 kg Steinen ermöglicht.

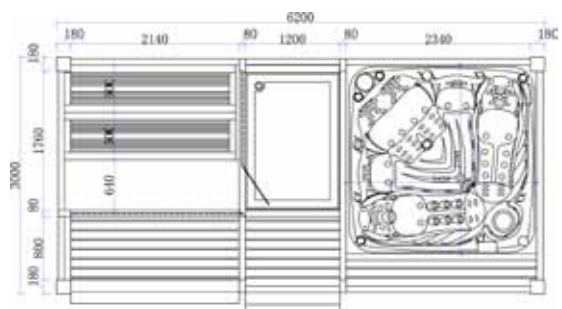




Sauna EO-SPA LT06

Bei dieser EO-SPA Sauna trifft Sandstein auf Holz. Einfache Bedienung durch EOS, perfekte Konstruktion und zeitloses Design. Perfekt ausgestattet für Ihre Wellnessoase im eigenen Garten.

- 10mm ESG Sicherheitsglas (Tür 8mm)
- Ausführung in hochwertiger roter Zeder (Echtholz)
- Rückwand aus Sandstein (Wandstärke 70mm / mit Sandstein 91mm)
- inkl. Isolierung (46mm) – dadurch hält sich die Wärme länger in der Kabine
- inkl. Saunabänke
- Decken- und Wandbeleuchtung mit Farblicht
- 9kW Harvia Virta Saunaofen
- Thermometer und Sanduhr
- Aufgusseimer + Kelle
- Computergesteuertes Bedienfeld Harvia Xenio
- inkl. Bodenverankerung
- Klimasteuerung zur Luftzirkulation
- auch erhältlich als Bi-O Version mit Verdampfer



LT06: 6500 x 3000 x 3400 mm



Sauna EO-SPA LT1400

Roter Marmor vereint sich mit Pinie oder Pappel. Das Harvia Bedienfeld ist selbsterklärend und die Ausstattung der EO-SPA Sauna - mit dem Havia Vitra Saunaofen - traumhaft für einen Wellnessurlaub zu Hause..



- 10mm ESG Sicherheitsglas (Tür 8mm)
- Ausführung in hochwertiger roter Zeder (Echtholz)
- Rückwand aus rotem Marmor (Wandstärke 70mm/mit Marmor 91mm)
- inkl. Isolierung (46mm) – dadurch hält sich die Wärme länger in der Kabine
- inkl. Saunabänke
- Decken- und Wandbeleuchtung mit Farblicht
- 10.8-15.8kW Harvia Virta Saunaofen
- Thermometer und Sanduhr
- Aufgusseimer + Kelle
- Computergesteuertes Bedienfeld Harvia Xenio
- herausnehmbarer Holzboden
- Klimasteuerung zur Luftzirkulation
- auch erhältlich als Bi-O Version mit Verdampfer

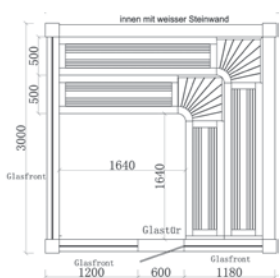


Sauna EO-SPA LT1416

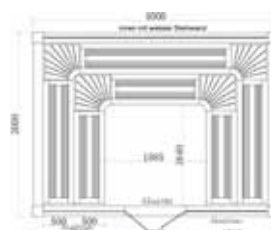
Eleganz und zeitlose Moderne begegnen sich bei dieser EO-SPA Sauna. Computergesteuertes Bedienfeld und die Luftzirkulation sorgen für Wohlbefinden für die ganze Familie.



- 10mm ESG Sicherheitsglas (Tür 8mm)
- Ausführung in hochwertiger roter Zeder (Echtholz)
- Rückwand aus rotem Marmor (Wandstärke 70mm/mit Marmor 91mm)
- inkl. Isolierung (46mm) – dadurch hält sich die Wärme länger in der Kabine
- inkl. Saunabänke
- Decken- und Wandbeleuchtung mit Farblicht
- 13.5kW Harvia Virta Saunaofen
- Thermometer und Sanduhr
- Aufgusseimer + Kelle
- Computergesteuertes Bedienfeld Harvia Xenio
- herausnehmbarer Holzboden
- Klimasteuerung zur Luftzirkulation
- auch erhältlich als Bi-O Version mit Verdampfer



- LT1400A:** 4500 x 3500 x 3240 mm
- LT1400B:** 4000 x 3000 x 3310 mm
- LT1400C:** 3500 x 3500 x 3230 mm



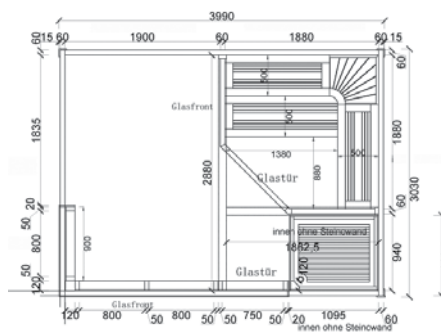
- LT1416A:** 3500 x 3500 x 3230 mm
- LT1416B:** 3000 x 3000 x 3230 mm



Sauna EO-SPA LT08

Eine EO-SPA Außensauna, die es wirklich in sich hat. An alles wurde gedacht: kinderleichte Bedienung, beste Materialien, hochwertige Verarbeitung und modernes Design. Ihr Wellnessstempel.

- 10mm ESG Sicherheitsglas (Tür 8mm)
- Ausführung in hochwertiger roter Zeder (Echtholz)
- Rückwand aus Sandstein (Wandstärke 70mm / mit Sandstein 91mm)
- inkl. Isolierung (46mm) – dadurch hält sich die Wärme länger in der Kabine
- inkl. Saunabänke
- Decken- und Wandbeleuchtung mit Farblicht
- 9kW Harvia Virta Saunaofen
- Thermometer und Sanduhr
- Aufgusseimer + Kelle
- Computergesteuertes Bedienfeld Harvia Xenio
- Holzboden
- Klimasteuerung zur Luftzirkulation
- auch erhältlich als Bi-O Version mit Verdampfer



LT08: 3990 x 3030 x 2600 mm



Sauna EO-SPA LT1501

Marmor, Echtholz, perfekte Isolierung, Beleuchtung mit Farblicht, Ein Harvia Virta Saunaofen, Klimasteuerung, bedienerfreundliches Eingabefeld - an alles gedacht für die perfekt ausgestattete EO-SPA Sauna.



- 10mm ESG Sicherheitsglas (Tür 8mm)
- Ausführung in hochwertiger roter Zeder (Echtholz)
- Rückwand aus rotem Marmor (Wandstärke 70mm/mit Marmor 91mm)
- inkl. Isolierung (46mm) – dadurch hält sich die Wärme länger in der Kabine
- inkl. Saunabänke
- Decken- und Wandbeleuchtung mit Farblicht
- 10.8kW Harvia Virta Saunaofen
- Thermometer und Sanduhr
- Aufgusseimer + Kelle
- Computergesteuertes Bedienfeld Harvia Xenio
- Holzboden
- Klimasteuerung zur Luftzirkulation
- auch erhältlich als Bi-O Version mit Verdampfer

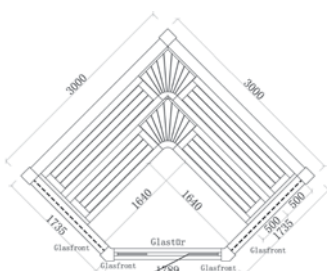


Sauna EO-SPA LT1502

Verwandeln Sie Ihren Garten in eine Wellnessoase mit der EO-SPA Sauna für absolute Glücksmomente. Leichte Bedienung, verlässliche Computersteuerung für individuelle Augenblicke.




- 10mm ESG Sicherheitsglas (Tür 8mm)
- Ausführung in hochwertiger roter Zeder (Echtholz)
- Rückwand aus Sandstein (Wandstärke 70mm/mit Sandstein 91mm)
- inkl. Isolierung (46mm) – dadurch hält sich die Wärme länger in der Kabine
- inkl. Saunabänke
- Decken- und Wandbeleuchtung mit Farblicht
- 10.8-13.5kW Harvia Virta Saunaofen
- Thermometer und Sanduhr
- Aufgusseimer + Kelle
- Computergesteuertes Bedienfeld Harvia Xenio
- Holzboden
- Klimasteuerung zur Luftzirkulation
- auch erhältlich als Bi-O Version mit Verdampfer



LT1501A: 3500 x 3500 x 3480 mm

LT1501B: 3000 x 3000 x 3460 mm



LT1502A: 3500 x 2500 x 3230 mm

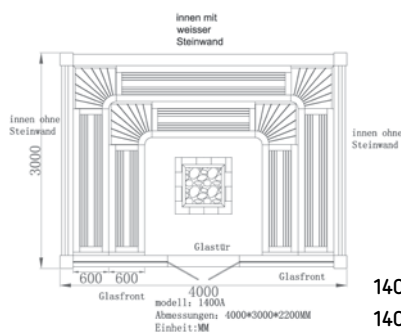
LT1502B: 3000 x 2500 x 3130 mm



Sauna EO-SPA 1400

Diese EO-SPA Sauna sorgt für Wohlfühl und Glücksmomente. Das EOS Bedienfeld ist leicht verständlich, die Isolierung hält die Wärme länger. Komplett ausgestattet für Ihre Entspannung.

- 10mm ESG Sicherheitsglas (Tür 8mm)
- Ausführung in hochwertiger roter Zeder (Echtholz)
- Rückwand aus rotem Marmor (Wandstärke 45mm/ mit Marmor 66mm)
- inkl. Isolierung (20mm) – dadurch hält sich die Wärme länger in der Kabine
- inkl. Saunabänke
- Decken- und Wandbeleuchtung mit Farblicht
- 12-16.5KW EOS/Harvia Saunaofen
- Thermometer und Sanduhr
- Aufgusseimer + Kelle
- Computergesteuertes Bedienfeld von EOS (Made in Germany)
- Holzboden
- Klimasteuerung zur Luftzirkulation
- auch erhältlich als Bi-O Version mit Verdampfer



- 1400A:** 4000 x 3000 x 2200 mm
- 1400B:** 3500 x 3000 x 2200 mm
- 1400C:** 3000 x 3000 x 2200 mm

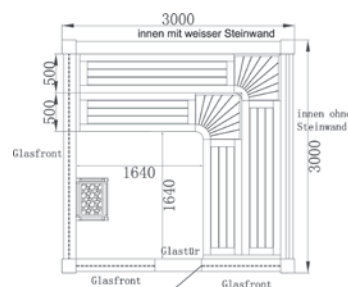


Sauna EO-SPA 1416

Farblicht in der Decke und in den Wänden - das ist EO-SPA aus dem Hause EAGO Deutschland. Ihr neuer moderner Wellnessstempel für atemberaubend heiÙe Momente direkt bei Ihnen zu Hause.



- 10mm ESG Sicherheitsglas (Tür 8mm)
- Ausführung in hochwertiger roter Zeder (Echtholz)
- Rückwand aus rotem Marmor (Wandstärke 45mm/ mit Marmor 66mm)
- inkl. Isolierung (20mm) – dadurch hält sich die Wärme länger in der Kabine
- inkl. Saunabänke
- Decken- und Wandbeleuchtung mit Farblicht
- 12kW EOS/Harvia Saunaofen
- Thermometer und Sanduhr
- Aufgusseimer + Kelle
- Computergesteuertes Bedienfeld von EOS (Made in Germany)
- Holzboden
- Klimasteuerung zur Luftzirkulation
- auch erhältlich als Bi-O Version mit Verdampfer



1416A: 3000 x 3000 x 2200 mm
1416B: 2500 x 2500 x 2200 mm

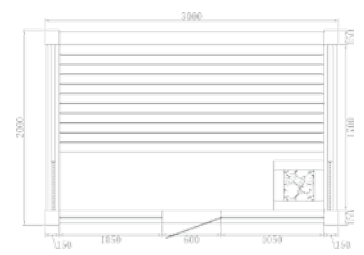


Sauna EO-SPA 1502

Hochwertiges Echtholz aus roter Zeder und roter Marmor - eine Kombination, die alle Wünsche erfüllt. Die EO-SPA Sauna bietet alles, was das Wellnessherz begehrt und noch Vieles darüber hinaus.



- 10mm ESG Sicherheitsglas (Tür 8mm)
- Ausführung in hochwertiger roter Zeder (Echtholz)
- Rückwand aus rotem Marmor (Wandstärke 45mm/ mit Marmor 66mm)
- inkl. Isolierung (20mm) – dadurch hält sich die Wärme länger in der Kabine
- inkl. Saunabänke
- Decken- und Wandbeleuchtung mit Farblicht
- 9-12kW EOS/Harvia Saunaofen
- Thermometer und Sanduhr
- Aufgusseimer + Kelle
- Computergesteuertes Bedienfeld von EOS (Made in Germany)
- Holzboden
- Klimasteuerung zur Luftzirkulation
- auch erhältlich als Bi-O Version mit Verdampfer




1502A: 3000 x 2000 x 2200 mm
1502B: 2500 x 2000 x 2200 mm



Sauna EO-SPA 1243

Die Paarung von roter Zeder und Sandstein bietet ein entspanntes Ambiente in der EO-SPA Sauna. Verzaubern Sie sich und Ihre Gäste mit funktionaler Ausstattung und kinderleichter Bedienung.

- 10mm ESG Sicherheitsglas (Tür 8mm)
- Ausführung in hochwertiger roter Zeder (Echtholz)
- Rückwand aus Sandstein (Wandstärke 45mm / mit Sandstein 66mm)
- inkl. Isolierung (20mm) – dadurch hält sich die Wärme länger in der Kabine
- inkl. Saunabänke
- Decken- und Wandbeleuchtung mit Farblicht
- 9kW EOS/Harvia Saunaofen
- Thermometer und Sanduhr
- Aufgusseimer + Kelle
- Computergesteuertes Bedienfeld von EOS (Made in Germany)
- herausnehmbarer Holzboden
- Klimasteuerung zur Luftzirkulation
- auch erhältlich als Bi-O Version mit Verdampfer



- 1243A:** 2200 x 2000 x 2100 mm
- 1243B:** 2000 x 1800 x 2100 mm
- 1243C:** 1800 x 1600 x 2100 mm



Sauna EO-SPA 1241

Durch das EOS Bedienfeld ist die Anwendung der EO-SPA Sauna sehr einfach. Die hochwertigen Materialien und die moderne Funktionalität verwandeln jeden Bereich in einen kleinen Urlaub.



- 10mm ESG Sicherheitsglas (Tür 8mm)
- Ausführung in hochwertiger roter Zeder (Echtholz)
- Rückwand aus Sandstein (Wandstärke 45mm/mit Sandstein 66mm)
- inkl. Isolierung (20mm) – dadurch hält sich die Wärme länger in der Kabine
- inkl. Saunabänke
- Decken- und Wandbeleuchtung mit Farblicht
- 9kW EOS/Harvia Saunaofen
- Thermometer und Sanduhr
- Aufgusseimer + Kelle
- Computergesteuertes Bedienfeld von EOS (Made in Germany)
- herausnehmbarer Holzboden
- Klimasteuerung zur Luftzirkulation
- auch erhältlich als Bi-O Version mit Verdampfer




Sauna EO-SPA 1244


Zaubern Sie einen Wellnessbereich in Ihr Badezimmer, was der ganzen Familie gefällt. Bei dieser EO-SPA Sauna haben Sie alles, was das Herz begehrt, inkl. EOS Bedienfeld und hochwertigem Saunaofen.



- 10mm ESG Sicherheitsglas (Tür 8mm)
- Ausführung in hochwertiger roter Zeder (Echtholz)
- Rückwand aus Sandstein (Wandstärke 45mm/mit Sandstein 66mm)
- inkl. Isolierung (20mm) – dadurch hält sich die Wärme länger in der Kabine
- inkl. Saunabänke
- Decken- und Wandbeleuchtung mit Farblicht
- 9kW EOS/Harvia Saunaofen
- Thermometer und Sanduhr
- Aufgusseimer + Kelle
- Computergesteuertes Bedienfeld von EOS (Made in Germany)
- herausnehmbarer Holzboden
- Klimasteuerung zur Luftzirkulation
- auch erhältlich als Bi-O Version mit Verdampfer



- 1241A:** 2200 x 1700 x 2100 mm
- 1241B:** 2000 x 1700 x 2100 mm
- 1241C:** 1800 x 1700 x 2100 mm



- 1244A:** 2000 x 1600 x 2100 mm
- 1244B:** 1800 x 1500 x 2100 mm
- 1245C:** 1600 x 1500 x 2100 mm

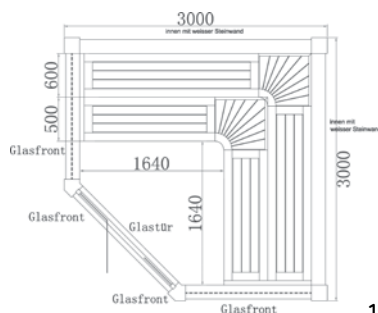




Sauna EO-SPA 1501

Ein Wellnessstempel der Extraklasse ist diese EO-SPA Sauna. Modern, zeitlos, hochwertig, funktional und natürlich kinderleicht zu bedienen. Erfüllen Sie sich jetzt diesen Wellnessraum aus Echtholz.

- 10mm ESG Sicherheitsglas (Tür 8mm)
- Ausführung in hochwertiger roter Zeder (Echtholz)
- Rückwand aus rotem Marmor (Wandstärke 45mm/ mit Marmor 66mm)
- inkl. Isolierung (20mm) – dadurch hält sich die Wärme länger in der Kabine
- inkl. Saunabänke
- Decken- und Wandbeleuchtung mit Farblicht
- 12kW EOS/Harvia Saunaofen
- Thermometer und Sanduhr
- Aufgusseimer + Kelle
- Computergesteuertes Bedienfeld von EOS (Made in Germany)
- herausnehmbarer Holzboden
- Klimasteuerung zur Luftzirkulation
- auch erhältlich als Bi-O Version mit Verdampfer



1501A: 3000 x 3000 x 2200 mm
1501B: 2500 x 2500 x 2200 mm

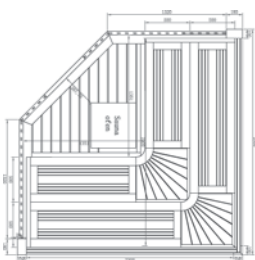


Sauna EO-SPA 1415

Die perfekte Auszeit mit der perfekten EO-SPA Sauna ist garantiert. Mit diesem Wellnesstempel sorgen Sie für Ausgleich, und zwar in der ganzen Familie. An alles wurde hier gedacht.



- 10mm ESG Sicherheitsglas (Tür 8mm)
- Ausführung in hochwertiger roter Zeder (Echtholz)
- Rückwand aus Sandstein (Wandstärke 45mm/ mit Sandstein 66mm)
- inkl. Isolierung (20mm) – dadurch hält sich die Wärme länger in der Kabine
- inkl. Saunabänke
- Decken- und Wandbeleuchtung mit Farblicht
- 9kW EOS/Harvia Saunaofen
- Thermometer und Sanduhr
- Aufgusseimer + Kelle
- Computergesteuertes Bedienfeld von EOS (Made in Germany)
- herausnehmbarer Holzboden
- Klimasteuerung zur Luftzirkulation
- auch erhältlich als Bi-O Version mit Verdampfer



- 1415A:** 2200 x 2200 x 2100 mm
- 1415B:** 2000 x 2000 x 2100 mm
- 1415C:** 1800 x 1800 x 2100 mm

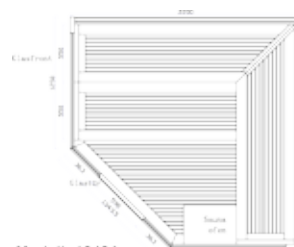


Sauna EO-SPA 1242

Einfache Bedienung, schickes Design, hochwertige Verarbeitung, Farblicht, Saunaofen und komplette Ausstattung. Das ist die EO-SPA Sauna, die Ihr Zuhause in eine Wellnessoase verwandelt.



- 10mm ESG Sicherheitsglas (Tür 8mm)
- Ausführung in hochwertiger roter Zeder (Echtholz)
- Rückwand aus Sandstein (Wandstärke 45mm/ mit Sandstein 66mm)
- inkl. Isolierung (20mm) – dadurch hält sich die Wärme länger in der Kabine
- inkl. Saunabänke
- Decken- und Wandbeleuchtung mit Farblicht
- 9kW EOS/Harvia Saunaofen
- Thermometer und Sanduhr
- Aufgusseimer + Kelle
- Computergesteuertes Bedienfeld von EOS (Made in Germany)
- herausnehmbarer Holzboden
- Klimasteuerung zur Luftzirkulation
- auch erhältlich als Bi-O Version mit Verdampfer



Modell: 1242A

- 1242A:** 2200 x 2200 x 2100 mm
- 1242B:** 2000 x 2000 x 2100 mm
- 1242C:** 1800 x 1800 x 2100 mm

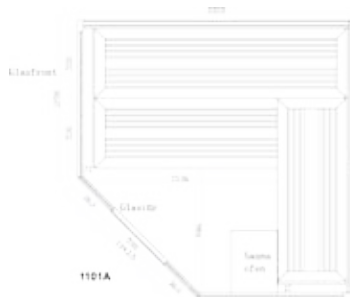




Sauna EO-SPA 1101

Pappelholz zusammen mit Sandstein verwandeln jedes Badezimmer in eine Wellnessoase. Die EO-SPA Sauna mit EOS Bedienfeld integriert sich perfekt und ist sehr leicht verständlich zu bedienen.

- 10mm ESG Sicherheitsglas (Tür 8mm)
- Ausführung in hochwertigem Pappelholz (Echtholz)
- Rückwand aus Sandstein (Wandstärke 45mm / mit Sandstein 66mm)
- inkl. Isolierung (20mm) – dadurch hält sich die Wärme länger in der Kabine
- inkl. Saunabänke
- Decken- und Wandbeleuchtung mit Farblicht
- 9kW EOS/Harvia Saunaofen
- Thermometer und Sanduhr
- Aufgüsseimer + Kelle
- Computergesteuertes Bedienfeld von EOS (Made in Germany)
- herausnehmbarer Holzboden
- Klimasteuerung zur Luftzirkulation
- auch erhältlich als Bi-O Version mit Verdampfer



- 1101A:** 2200 x 2200 x 2100 mm
- 1101B:** 2000 x 2000 x 2100 mm
- 1101C:** 1800 x 1800 x 2100 mm



Sauna EO-SPA 1102

Egal, ob im Badezimmer oder im separaten Wellnessbereich - mit der EO-SPA Sauna verwandeln Sie jeden Bereich in absolute Entspannung und Erholung. Tolles Design und Funktionalität in einem.



- 10mm ESG Sicherheitsglas (Tür 8mm)
- Ausführung in hochwertigem Pappelholz (Echtholz)
- Rückwand aus Sandstein (Wandstärke 45mm/ mit Sandstein 66mm)
- inkl. Isolierung (20mm) – dadurch hält sich die Wärme länger in der Kabine
- inkl. Saunabänke
- Decken- und Wandbeleuchtung mit Farblicht
- 9kW EOS/Harvia Saunaofen
- Thermometer und Sanduhr
- Aufgüsseimer + Kelle
- Computergesteuertes Bedienfeld von EOS (Made in Germany)
- herausnehmbarer Holzboden
- Klimasteuerung zur Luftzirkulation
- auch erhältlich als Bi-O Version mit Verdampfer




Sauna EO-SPA 1105


Mit einer komplett ausgestatteten EO-SPA Sauna erfüllen sich Träume. Das EOS Bedienfeld macht die Anwendung leicht und die hochwertige Verarbeitung garantiert eine lange Lebensdauer.



- 10mm ESG Sicherheitsglas (Tür 8mm)
- Ausführung in hochwertigem Pappelholz (Echtholz)
- Rückwand aus Sandstein (Wandstärke 45mm/ mit Sandstein 66mm)
- inkl. Isolierung (20mm) – dadurch hält sich die Wärme länger in der Kabine
- inkl. Saunabänke
- Decken- und Wandbeleuchtung mit Farblicht
- 9kW EOS/Harvia Saunaofen
- Thermometer und Sanduhr
- Aufgüsseimer + Kelle
- Computergesteuertes Bedienfeld von EOS (Made in Germany)
- herausnehmbarer Holzboden
- Klimasteuerung zur Luftzirkulation
- auch erhältlich als Bi-O Version mit Verdampfer



- 1102A:** 2200 x 2000 x 2100 mm
- 1102B:** 2000 x 1700 x 2100 mm
- 1102C:** 1800 x 1500 x 2100 mm



- 1105A:** 2200 x 1800 x 2100 mm
- 1105B:** 2000 x 1800 x 2100 mm
- 1105C:** 1800 x 1000 x 2100 mm





Sauna EO-SPA 1103

Bis ins letzte Detail durchdacht ist die EO-SPA Sauna mit EOS Bedienfeld in kompletter Ausstattung. Computergesteuerte Erholung und Ruhe für ein Badezimmer mit luxuriösem Wellnesscharakter.



- 10mm ESG Sicherheitsglas (Tür 8mm)
- Ausführung in hochwertigem Pappelholz (Echtholz)
- Rückwand aus Sandstein (Wandstärke 45mm/ mit Sandstein 66mm)
- inkl. Isolierung (20mm) – dadurch hält sich die Wärme länger in der Kabine
- inkl. Saunabänke
- Decken- und Wandbeleuchtung mit Farblicht
- 6.8kW EOS/Harvia Saunaofen
- Thermometer und Sanduhr
- Aufgüsseimer + Kelle
- Computergesteuertes Bedienfeld von EOS (Made in Germany)
- herausnehmbarer Holzboden
- Klimasteuerung zur Luftzirkulation
- auch erhältlich als Bi-O Version mit Verdampfer



- 1103A:** 1800 x 1050 x 1900 mm
- 1103B:** 1500 x 1050 x 1900 mm
- 1103C:** 1200 x 1050 x 1900 mm



Sauna EO-SPA 1252

Es werde Licht. Es werde warm. Es werde ruhig. Mit der EO-SPA Sauna können alle Wünsche im Wellnessbereich in Erfüllung gehen. Leichte Bedienung und beste Verarbeitung in Vollendung.



- 10mm ESG Sicherheitsglas (Tür 8mm)
- Ausführung in hochwertigem Pappelholz (Echtholz)
- Rückwand aus Sandstein (Wandstärke 45mm/ mit Sandstein 66mm)
- inkl. Isolierung (20mm) – dadurch hält sich die Wärme länger in der Kabine
- inkl. Saunabänke
- Decken- und Wandbeleuchtung mit Farblicht
- 6.8kW EOS/Harvia Saunaofen
- Thermometer und Sanduhr
- Aufgüsseimer + Kelle
- Computergesteuertes Bedienfeld von EOS (Made in Germany)
- herausnehmbarer Holzboden
- Klimasteuerung zur Luftzirkulation
- auch erhältlich als Bi-O Version mit Verdampfer



- 1252A:** 1500 x 1100 x 1900 mm
- 1252B:** 1200 x 1100 x 1900 mm
- 1252C:** 1000 x 1100 x 1900 mm



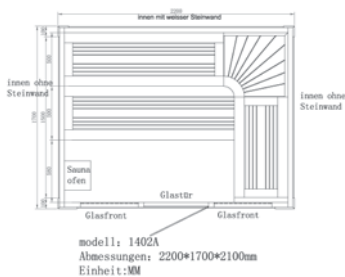


Sauna EO-SPA 1402

Stimmungsvolles Licht, gewünschte Wärme und hochwertige Verarbeitung. Die EO-SPA Sauna mit einem EOS Bedienfeld sorgt für absolute Entspannung durch leichte Bedienung und Wohlgefühlcharakter.



- 10mm ESG Sicherheitsglas (Tür 8mm)
- Ausführung in hochwertigem Pappelholz (Echtholz)
- Rückwand aus Sandstein (Wandstärke 45mm/mit Sandstein 66mm)
- inkl. Isolierung (20mm) – dadurch hält sich die Wärme länger in der Kabine
- inkl. Saunabänke
- Decken- und Wandbeleuchtung mit Farblicht
- 9kW EOS/Harvia Saunaofen
- Thermometer und Sanduhr
- Aufgüsseimer + Kelle
- Computergesteuertes Bedienfeld von EOS (Made in Germany)
- herausnehmbarer Holzboden
- Klimasteuerung zur Luftzirkulation
- auch erhältlich als Bi-O Version mit Verdampfer



1402A: 2200 x 1700 x 2100 mm
1402B: 2000 x 1700 x 2100 mm

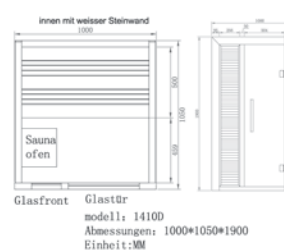


Sauna EO-SPA 1410

Echtholz und Sandstein in Verbindung mit Farblichttherapie und Wärme - das ist die EO-SPA Sauna. Durchdachtes Design, einfache Steuerung und hochwertige Funktionalität für jedes Badezimmer.



- 10mm ESG Sicherheitsglas (Tür 8mm)
- Ausführung in hochwertigem Pappelholz (Echtholz)
- Rückwand aus Sandstein (Wandstärke 45mm/mit Sandstein 66mm)
- inkl. Isolierung (20mm) – dadurch hält sich die Wärme länger in der Kabine
- inkl. Saunabänke
- Decken- und Wandbeleuchtung mit Farblicht
- 6.8kW EOS/Harvia Saunaofen
- Thermometer und Sanduhr
- Aufgüsseimer + Kelle
- Computergesteuertes Bedienfeld von EOS (Made in Germany)
- herausnehmbarer Holzboden
- Klimasteuerung zur Luftzirkulation
- auch erhältlich als Bi-O Version mit Verdampfer



1410A: 1800 x 1050 x 1900 mm
1410B: 1500 x 1050 x 1900 mm
1410C: 1200 x 1050 x 1900 mm





Sauna EO-SPA 1216

Verwandeln Sie Ihr Badezimmer in eine absolute Wellnessoase mit der EO-SPA Sauna. Das EOS Bedienfeld macht die Anwendung einfach und das Farblicht sorgt für die gewünschte Stimmung.



- 10mm ESG Sicherheitsglas (Tür 8mm)
- Ausführung in hochwertigem Pappelholz (Echtholz)
- Rückwand aus Sandstein (Wandstärke 45mm/ mit Sandstein 66mm)
- inkl. Isolierung (20mm) – dadurch hält sich die Wärme länger in der Kabine
- inkl. Saunabänke
- Decken- und Wandbeleuchtung mit Farblicht
- 9kW EOS/Harvia Saunaofen
- Thermometer und Sanduhr
- Aufgüsseimer + Kelle
- Computergesteuertes Bedienfeld von EOS (Made in Germany)
- herausnehmbarer Holzboden
- Klimasteuerung zur Luftzirkulation
- auch erhältlich als Bi-O Version mit Verdampfer




Sauna EO-SPA 1215



Bei der EO-SPA Sauna treffen Design, Moderne und Funktionalität aufeinander. Die Innensauna zeigt sich farblich passend, sorgt für ausreichend Wärme und ist vollständig ausgestattet.



- 10mm ESG Sicherheitsglas (Tür 8mm)
- Ausführung in hochwertigem Pappelholz (Echtholz)
- Rückwand aus Sandstein (Wandstärke 45mm/ mit Sandstein 66mm)
- inkl. Isolierung (20mm) – dadurch hält sich die Wärme länger in der Kabine
- inkl. Saunabänke
- Decken- und Wandbeleuchtung mit Farblicht
- 6.8kW EOS/Harvia Saunaofen
- Thermometer und Sanduhr
- Aufgüsseimer + Kelle
- Computergesteuertes Bedienfeld von EOS (Made in Germany)
- herausnehmbarer Holzboden
- Klimasteuerung zur Luftzirkulation
- auch erhältlich als Bi-O Version mit Verdampfer



1216A: 2000 x 1200 x 1900 mm
1216B: 1800 x 1200 x 1900 mm




1215A: 2000 x 1500 x 2100 mm
1215B: 1800 x 1500 x 2100 mm






Sauna EO-SPA 1211

Saunaofen, Farblicht, Echtholz, Sandstein, leichte Bedienung - das ist die EO-SPA Sauna. Mit dieser Innensauna verwandeln Sie Ihr Badezimmer in einen Luxustempel der Entspannung und Ruhe.



- 10mm ESG Sicherheitsglas (Tür 8mm)
- Ausführung in hochwertigem Pappelholz (Echtholz)
- Rückwand aus Sandstein (Wandstärke 45mm/mit Sandstein 66mm)
- inkl. Isolierung (20mm) – dadurch hält sich die Wärme länger in der Kabine
- inkl. Saunabänke
- Decken- und Wandbeleuchtung mit Farblicht
- 9kW EOS/Harvia Saunaofen
- Thermometer und Sanduhr
- Aufgüsseimer + Kelle
- Computergesteuertes Bedienfeld von EOS (Made in Germany)
- herausnehmbarer Holzboden
- Klimasteuerung zur Luftzirkulation
- auch erhältlich als Bi-O Version mit Verdampfer



- 1211A:** 2200 x 2200 x 2100 mm
1211B: 2000 x 2000 x 2100 mm
1211C: 1800 x 1800 x 2100 mm




Sauna EO-SPA 1213

Komplett ausgestattet, inklusive EOS Bedienfeld, sorgt die EO-SPA Sauna in Ihrem Badezimmer für Wellnessstunden der Superlative. Sie ist ein Muss für jegliche Spannungsmomente.



- 10mm ESG Sicherheitsglas (Tür 8mm)
- Ausführung in hochwertigem Pappelholz (Echtholz)
- Rückwand aus Sandstein (Wandstärke 45mm/mit Sandstein 66mm)
- inkl. Isolierung (20mm) – dadurch hält sich die Wärme länger in der Kabine
- inkl. Saunabänke
- Decken- und Wandbeleuchtung mit Farblicht
- 9kW EOS/Harvia Saunaofen
- Thermometer und Sanduhr
- Aufgüsseimer + Kelle
- Computergesteuertes Bedienfeld von EOS (Made in Germany)
- herausnehmbarer Holzboden
- Klimasteuerung zur Luftzirkulation
- auch erhältlich als Bi-O Version mit Verdampfer



- 1213A:** 2200 x 2000 x 2100 mm
1213B: 2000 x 2000 x 2100 mm
1213C: 1800 x 1800 x 2100 mm



Modernste Steuerelektronik

Wir verwenden in unseren Standard-SPA's serienmäßig Balboa Controller. Die von der kalifornischen Firma hergestellten, sehr langlebigen, Highend Controller bieten eine flexible Programmierung aller Betriebseigenschaften wie die Steuerung der Filterzeiten und sind dabei speziell auf den Langzeitbetrieb ausgelegt. Alle Controller können auch über 3-Phasen (380V) betrieben werden. Sie ist für den Service besonders einfach zu erreichen. Das Titan-Heizelement bietet dank seiner speziellen Oberfläche minimierte Kalkablagerung und maximierten Wasserfluss. Über zwei identische Sensoren werden SPA Funktionen, wie Wasserfluss und Temperatur softwaregesteuert. Dadurch wird das Heizelement optimiert angesteuert und Energie gespart. Verschmutzungen und verdreckte Filter werden automatisch erkannt.

Kristallklares Wasser durch UV-Desinfektion

Mit einem Feinpartikelfilter werden ständig kleine und große Partikel ausgefiltert. Die Zirkulationspumpe wurde speziell für den Langzeitbetrieb bei geringer Stromaufnahme konzipiert. Ein besonderes Merkmal ist, dass die Laufzeit den persönlichen Bedürfnissen individuell angepasst werden kann. Unser speziell entwickeltes UV-Desinfektionssystem reinigt das Wasser durch ultraviolettes Licht und tötet so Viren und Bakterien ab. Tausende Liter frisch gefiltertes Wasser, frei von kleinen Partikeln und frei von Bakterien, werden so täglich erzeugt.

Extreme Isolierung spart bares Geld

Unser 4-stufiges Isolierungssystem sorgt für eine größtmögliche Nutzung der Restwärme. Eine Isolierung mit Aluminiumschicht an den Außenwänden und auf dem Boden sorgt in Kombination mit dem 8cm stark isoliertem Hardcover dafür, dass die Wärme nicht an die Außenluft abgegeben werden kann. Zusätzlich verwenden wir für unsere SPA's einen hochisolierenden CFC-Schaum, der unterhalb der Wanne aufgebracht ist. Bei laufender Pumpe wird zudem die Abwärme zur Aufheizung des Wassers wieder verwendet. Auf diese Weise sparen Sie bares Geld, da Sie den Pool und nicht die Umgebung heizen.



1 — Bedingt durch ein ausgefeiltes Hitzeschild und einer Mehrschichtisolierung werden Hitzeverluste vermieden und Betriebskosten gesenkt.

2 — Das Balboa/Gecko Kontrollsystem bietet viel mehr als vergleichbare Systeme auf dem Markt. Mit nur einem Fingerdruck können Sie Filterzeiten und Beleuchtungsszenarien in Kombination mit vielen weiteren Möglichkeiten programmieren.

3 — Die Multilayer Wannenkonstruktion besteht aus verklebtem Acryl, Vinylharz und einer antibakteriellen Beschichtung und ist somit stabil und langlebig.

4 — Ein besonders verstärkter und extra isolierter Boden sorgt dafür, dass Sie auch nach Jahren noch Spaß an Ihrem SPA haben.

5 — Durch die geschlossene Konstruktionsweise ist die Außenhaut permanent mit dem Gestell verbunden und sorgt für eine hohe Stabilität.

6 — Zum Schallschutz wird eine schallabsorbierende Faser genutzt. Dadurch werden die Geräusche auf ein Minimum reduziert.

7 — Das ganze System ist sehr Wartungsfreundlich. So kann z.B. eine Pumpe ohne Ablassen des Wassers gewechselt werden.

Innovation – die Serie mit dem besonderen Etwas

Alle SPA's der Innovation-Serie sind serienmäßig mit einfach zu bedienenden Farbdisplay mit intuitive Benutzersteuerung ausgestattet. Durch das hochauflösende Display erhält der SPA-Nutzer einen ultimativen Bedienungskomfort. Alle Funktionen sind selbsterklärend und durch voreingestellte Programme (Nicht zu Hause, Anfänger, Energieeinsparungen, Super-Energiesparmodus und Wochenende) ist die Bedienung sehr einfach. Selbstverständlich können alle

Programme auf das individuelle Nutzungsverhalten abgestimmt werden. Alle Zusatzfunktionen wie Musik streamen oder die Steuerung der Salzwasser-Desinfektionsanlage lassen sich zudem praktisch über das Bedienfeld steuern. Der von der kanadischen Firma Gecko hergestellte Highend-Controller ist langlebig und sehr robust. Er kann wahlweise über 1,2 oder 3-Phasen (380V) betrieben werden, um die Gesamtlast auf 3 Sicherungen zu verteilen.



Ambiente Beleuchtung (nur Innovation Serie)

Unsere Innovation-Serie bietet Ihnen eine vielfältiges Angebot an beleuchteten Elementen, die gerade nachts das Baden im SPA zum wahren Vergnügen machen. Angefangen von der farbigen Beleuchtung des Wassers, aller Ventile, Regler und (wenn vorhanden) des Wasserfalls sind zusätzliche kleine LED's unterhalb der Kopfstützen, im Filterbereich

und in den Außenecken Ihres Whirlpools angebracht. Ein Ambiente, geschaffen zum Relaxen und Träumen. Das optional erhältliche Licht- und Designpaket geht noch weiter: Anstelle der sonst üblichen silberfarbenen Düsen werden hier zweifarbige Design-Jets verwendet. Jede Düse verfügt über eine eigene Farblichtbeleuchtung.

Musik-Paket (optional)

Wollen Sie während des Entspannens Ihre Lieblingsmusik aus Ihrer Musikbibliothek, oder einen Internetradio Sender auf Ihrem Smartphone auswählen und direkt auf Ihren Pool streamen? Mit unserem optional erhältlichen Soundsystem kein Problem - und das ganze drahtlos. Verbinden Sie Ihr dazu mit wenigen Klicks Ihr Smartphone, Ipod oder Tablet per Bluetooth mit dem in diesem Pool integrierten in.stream Soundsystem.

Nach der Verbindung können Sie die Musik sowohl über Ihr Smartphone steuern oder alternativ mit dem Bedienfeld Musik aus Ihrer persönlichen Musikbibliothek aussuchen. Ob Loungemusik, Klassik oder Top 40. Im Internet stehen Ihnen unzählige Sender zur Verfügung. Einfach auf auswählen, streamen und eine Nacht in Ihrem neuen EO-SPA Pool genießen.



Salzwasser-Desinfektionsanlage (optional)

Unser Salzwasser-Desinfektionssystem reinigt natürlich und ohne Chemiezusätze - eine Wasserpflege der Luxusklasse. Reines Salz wird dem Wasser im Whirlpool bei der Befüllung einmalig zugeführt. Unser automatisches Desinfektionssystem spaltet das Salz bei Bedarf in Brom auf. Brom hat genau wie Chlor eine desinfizierende Wirkung, ist aber geruchsneutral. Im Anschluss entsteht wieder Salz. Ein natürlicher und ökologischer Prozess, der zudem

nachweislich umweltschonend ist. Unser System bietet eine tägliche automatische Wasserpflege, die sowohl den Pflegeaufwand erheblich reduziert und gleichzeitig ein weiches, hautfreundliches Wasser schafft. Das Wasser hält doppelt so lange wie bei herkömmlicher Chlorung und der Einsatz von weiteren Pflegemitteln ist fast unnötig. Und das Beste: Die komplette Steuerung und die Anzeige des Salzgehaltes im Wasser erfolgt über das im Pool befindliche Bedienfeld.



Web-Paket (optional)

Steuern Sie alle Funktionen Ihres Whirlpools bequem per Smartphone oder Tablet.

Innovation 598

| | Premium | Extreme |
|---------------------------|--|------------------------------------|
| Kapazität | 6 Personen | 6 Personen |
| Abmessungen | 2350 x 2350 x 1000 mm | 2350 x 2350 x 1000 mm |
| Leergewicht/Füllmenge | 400 kg / 1400 L | 400 kg / 1000 L |
| Kontrollsystem | Gecko | Gecko |
| Bedienteil | mit Farbdisplay | mit Farbdisplay |
| elektr. Absicherung | 3 x 16A | 3 x 25A |
| Hydropumpen | 1 x 2200W + 2 x 1500W 1 x Zirkulationspumpe | 3 x 2200W 1 x Zirkulationspumpe |
| Luftpumpe | ja | nein |
| Hydrojets | 99 | 110 |
| Airjets | 12 | - |
| Heizung | 3kW | 3kW |
| Farblicht | Ambiente Farblicht | Ambiente Farblicht |
| Jet-Light | - | 110 |
| 2-farbige Design Jets | - | ja |
| Soundsystem | nein | ja |
| Desinfektionssystem | UV-Desinfektion | Salzwasser-Desinfektion |
| Crystal Clear Water | ja | ja |
| Extr. Heat Lock Isolation | ja | ja |
| Treppe + Hardcover | ja | ja |



Innovation 590



| | Premium | Extreme |
|---------------------------|-----------------------|-------------------------|
| Kapazität | 6 Personen | 6 Personen |
| Abmessungen | 2500 x 2280 x 980 mm | 2500 x 2280 x 980 mm |
| Leergewicht/Füllmenge | 427 kg / 1500 L | 427 kg / 1500 L |
| Kontrollsystem | Gecko | Gecko |
| Bedienteil | mit Farbdisplay | mit Farbdisplay |
| elektr. Absicherung | 3 x 16A | 3 x 25A |
| Hydropumpen | 2 x 2200W | 2 x 2200W + 1 x 1500W |
| | 1 x Zirkulationspumpe | 1 x Zirkulationspumpe |
| Luftpumpe | ja | nein |
| Hydrojets | 86 | 98 |
| Airjets | 12 | - |
| Heizung | 3kW | 3kW |
| Farblicht | Ambiente Farblicht | Ambiente Farblicht |
| Jet-Light | - | 98 |
| 2-farbige Design Jets | - | ja |
| Soundsystem | nein | ja |
| Desinfektionssystem | UV-Desinfektion | Salzwasser-Desinfektion |
| Crystal Clear Water | ja | ja |
| Extr. Heat Lock Isolation | ja | ja |
| Treppe + Hardcover | ja | ja |

Innovation 594



| | Premium | Extreme |
|---------------------------|-----------------------|-------------------------|
| Kapazität | 5 Personen | 5 Personen |
| Abmessungen | 2150 x 2150 x 950 mm | 2150 x 2150 x 950 mm |
| Leergewicht/Füllmenge | 353 kg / 1200 L | 353 kg / 1200 L |
| Kontrollsystem | Gecko | Gecko |
| Bedienteil | mit Farbdisplay | mit Farbdisplay |
| elektr. Absicherung | 3 x 16A | 3 x 25A |
| Hydropumpen | 2 x 2200W | 2 x 2200W + 1 x 1500W |
| | 1 x Zirkulationspumpe | 1 x Zirkulationspumpe |
| Luftpumpe | ja | nein |
| Hydrojets | 69 | 77 |
| Airjets | 8 | - |
| Heizung | 3kW | 3kW |
| Farblicht | Ambiente Farblicht | Ambiente Farblicht |
| Jet-Light | - | 77 |
| 2-farbige Design Jets | - | ja |
| Soundsystem | nein | ja |
| Desinfektionssystem | UV-Desinfektion | Salzwasser-Desinfektion |
| Crystal Clear Water | ja | ja |
| Extr. Heat Lock Isolation | ja | ja |
| Treppe + Hardcover | ja | ja |

Innovation 591

| | Premium | Extreme |
|---------------------------|--|--|
| Kapazität | 4 Personen | 4 Personen |
| Abmessungen | 2200 x 1860 x 930 mm | 2200 x 1860 x 930 mm |
| Leergewicht/Füllmenge | 345 kg / 1000 L | 345 kg / 1000 L |
| Kontrollsystem | Gecko | Gecko |
| Bedienteil | mit Farbdisplay | mit Farbdisplay |
| elektr. Absicherung | 3 x 16A | 3 x 25A |
| Hydropumpen | 1 x 2200W + 1 x 1500W 1 x Zirkulationspumpe | 1 x 2200W + 2 x 1500W 1 x Zirkulationspumpe |
| Luftpumpe | ja | nein |
| Hydrojets | 68 | 84 |
| Airjets | 16 | - |
| Heizung | 3kW | 3kW |
| Farblicht | Ambiente Farblicht | Ambiente Farblicht |
| Jet-Light | - | 84 |
| 2-farbige Design Jets | - | ja |
| Soundsystem | nein | ja |
| Desinfektionssystem | UV-Desinfektion | Salzwasser-Desinfektion |
| Crystal Clear Water | ja | ja |
| Extr. Heat Lock Isolation | ja | ja |
| Treppe + Hardcover | ja | ja |



Innovation 597



| | Premium | Extreme |
|---------------------------|------------------------------------|--|
| Kapazität | 3 Personen | 3 Personen |
| Abmessungen | 2120 x 1650 x 800 mm | 2120 x 1650 x 800 mm |
| Leergewicht/Füllmenge | 282 kg / 700 L | 282 kg / 700 L |
| Kontrollsystem | Gecko | Gecko |
| Bedienteil | mit Farbdisplay | mit Farbdisplay |
| elektr. Absicherung | 3 x 16A | 3 x 16A |
| Hydropumpen | 2 x 1500W 1 x Zirkulationspumpe | 1 x 2200W + 1 x 1500W 1 x Zirkulationspumpe |
| Luftpumpe | nein | nein |
| Hydrojets | 54 | 60 |
| Airjets | - | - |
| Heizung | 3kW | 3kW |
| Farblicht | Ambiente Farblicht | Ambiente Farblicht |
| Jet-Light | - | 60 |
| 2-farbige Design Jets | - | ja |
| Soundsystem | nein | ja |
| Desinfektionssystem | UV-Desinfektion | Salzwasser-Desinfektion |
| Crystal Clear Water | ja | ja |
| Extr. Heat Lock Isolation | ja | ja |
| Treppe + Hardcover | ja | ja |

Innovation 595



| | Premium | Extreme |
|---------------------------|------------------------------------|------------------------------------|
| Kapazität | 2 Personen | 2 Personen |
| Abmessungen | 2000 x 1500 x 800 mm | 2000 x 1500 x 800 mm |
| Leergewicht/Füllmenge | 224 kg / 600 L | 224 kg / 600 L |
| Kontrollsystem | Gecko | Gecko |
| Bedienteil | mit Farbdisplay | mit Farbdisplay |
| elektr. Absicherung | 3 x 16A | 3 x 16A |
| Hydropumpen | 1 x 2200W 1 x Zirkulationspumpe | 2 x 1500W 1 x Zirkulationspumpe |
| Luftpumpe | nein | nein |
| Hydrojets | 47 | 53 |
| Airjets | - | - |
| Heizung | 3kW | 3kW |
| Farblicht | Ambiente Farblicht | Ambiente Farblicht |
| Jet-Light | - | 53 |
| 2-farbige Design Jets | - | ja |
| Soundsystem | nein | ja |
| Desinfektionssystem | UV-Desinfektion | Salzwasser-Desinfektion |
| Crystal Clear Water | ja | ja |
| Extr. Heat Lock Isolation | ja | ja |
| Treppe + Hardcover | ja | ja |

Innovation 097



| | Premium | Extreme |
|---------------------------|-----------------------|-------------------------|
| Kapazität | 7 Personen | 7 Personen |
| Abmessungen | 2240 x 2240 x 900 mm | 2240 x 2240 x 900 mm |
| Leergewicht/Füllmenge | 377 kg / 1400 L | 377 kg / 1400 L |
| Kontrollsystem | Gecko | Gecko |
| Bedienteil | mit Farbdisplay | mit Farbdisplay |
| elektr. Absicherung | 3 x 16A | 3 x 16A |
| Hydropumpen | 2 x 1500W | 2 x 2200W |
| | 1 x Zirkulationspumpe | 1 x Zirkulationspumpe |
| Luftpumpe | nein | nein |
| Hydrojets | 49 | 49 |
| Airjets | - | - |
| Heizung | 3kW | 3kW |
| Farblicht | Ambiente Farblicht | Ambiente Farblicht |
| Jet-Light | - | 49 |
| 2-farbige Design Jets | - | ja |
| Soundsystem | nein | ja |
| Desinfektionssystem | UV-Desinfektion | Salzwasser-Desinfektion |
| Crystal Clear Water | ja | ja |
| Extr. Heat Lock Isolation | ja | ja |
| Treppe + Hardcover | ja | ja |

Innovation 392



| | Premium | Extreme |
|---------------------------|-----------------------|-------------------------|
| Kapazität | 6 Personen | 6 Personen |
| Abmessungen | 2400 x 2400 x 1000mm | 2400 x 2400 x 1000 mm |
| Leergewicht/Füllmenge | 477 kg / 2000 L | 477 kg / 2000 L |
| Kontrollsystem | Gecko | Gecko |
| Bedienteil | mit Farbdisplay | mit Farbdisplay |
| elektr. Absicherung | 3 x 16A | 3 x 16A |
| Hydropumpen | 2 x 1500W | 3 x 2200W |
| | 1 x Zirkulationspumpe | 1 x Zirkulationspumpe |
| Luftpumpe | nein | nein |
| Hydrojets | 48 | 70 |
| Airjets | - | - |
| Heizung | 3kW | 3kW |
| Farblicht | Ambiente Farblicht | Ambiente Farblicht |
| Jet-Light | - | 70 |
| 2-farbige Design Jets | - | ja |
| Soundsystem | nein | ja |
| Desinfektionssystem | UV-Desinfektion | Salzwasser-Desinfektion |
| Crystal Clear Water | ja | ja |
| Extr. Heat Lock Isolation | ja | ja |
| Treppe + Hardcover | ja | ja |

Innovation 201



| | Premium | Extreme |
|---------------------------|-----------------------|-------------------------|
| Kapazität | 6 Personen | 6 Personen |
| Abmessungen | 2350 x 2350 x 930 mm | 2350 x 2350 x 930 mm |
| Leergewicht/Füllmenge | 400 kg / 1650 L | 400 kg / 1650 L |
| Kontrollsystem | Gecko | Gecko |
| Bedienteil | Touchscreen | Touchscreen |
| elektr. Absicherung | 3 x 16A | 3 x 16A |
| Hydropumpen | 2 x 2200W | 2 x 2200W + 1 x 1500W |
| | 1 x Zirkulationspumpe | 1 x Zirkulationspumpe |
| Luftpumpe | ja | ja |
| Hydrojets | 49 | 49 |
| Airjets | 22 | 22 |
| Heizung | 3kW | 3kW |
| Farblicht | Ambiente Farblicht | Ambiente Farblicht |
| Jet-Light | - | - |
| 2-farbige Design Jets | ja | ja |
| Soundsystem | nein | ja |
| Desinfektionssystem | UV-Desinfektion | Salzwasser-Desinfektion |
| Crystal Clear Water | ja | ja |
| Extr. Heat Lock Isolation | ja | ja |
| Treppe + Hardcover | ja | ja |

Innovation 104



| | Premium |
|---------------------------|------------------------|
| Kapazität | 5 Personen |
| Abmessungen | 2300 x 2300 x 930 mm |
| Leergewicht/Füllmenge | 350 kg / 1500 L |
| Kontrollsystem | Gecko |
| Bedienteil | s/w-Display |
| elektr. Absicherung | 3 x 16A |
| Hydropumpen | 2 x 2200W |
| | 1 x Zirkulationspumpe |
| Luftpumpe | nein |
| Hydrojets | 56 |
| Airjets | - |
| Heizung | 3kW |
| Farblicht | Unterwasserbeleuchtung |
| Jet-Light | - |
| 2-farbige Design Jets | ja |
| Soundsystem | nein |
| Desinfektionssystem | Ozon |
| Crystal Clear Water | ja |
| Extr. Heat Lock Isolation | optional |
| Treppe / Hardcover | optional / ja |

Innovation 202

| | Premium | Extreme |
|---------------------------|-----------------------|-------------------------|
| Kapazität | 6 Personen | 6 Personen |
| Abmessungen | 2500 x 2300 x 930 mm | 2500 x 2300 x 930 mm |
| Leergewicht/Füllmenge | 420 kg / 1700 L | 420 kg / 1700 L |
| Kontrollsystem | Gecko | Gecko |
| Bedienteil | Touchscreen | Touchscreen |
| elektr. Absicherung | 3 x 16A | 3 x 16A |
| Hydropumpen | 2 x 2200W | 2 x 2200W |
| | 1 x Zirkulationspumpe | 1 x Zirkulationspumpe |
| Luftpumpe | ja | ja |
| Hydrojets | 56 | 56 |
| Airjets | 22 | 22 |
| Heizung | 3kW | 3kW |
| Farblicht | Ambiente Farblicht | Ambiente Farblicht |
| Jet-Light | - | - |
| 2-farbige Design Jets | ja | ja |
| Soundsystem | nein | ja |
| Desinfektionssystem | UV-Desinfektion | Salzwasser-Desinfektion |
| Crystal Clear Water | ja | ja |
| Extr. Heat Lock Isolation | ja | ja |
| Treppe + Hardcover | ja | ja |



Plug&Play 103



| | Premium |
|---------------------------|------------------------|
| Kapazität | 5 Personen |
| Abmessungen | 2150 x 2150 x 930 mm |
| Leergewicht/Füllmenge | 350 kg / 1365 L |
| Kontrollsystem | Gecko |
| Bedienteil | s/w-Display |
| elektr. Absicherung | 1 x 16A |
| Hydropumpen | 1 x 2200W Dual Speed |
| Luftpumpe | ja |
| Hydrojets | 37 |
| Airjets | 18 |
| Heizung | 2kW |
| Farblicht | Unterwasserbeleuchtung |
| Jet-Light | - |
| 2-farbige Design Jets | - |
| Soundsystem | nein |
| Desinfektionssystem | Ozon |
| Crystal Clear Water | ja |
| Extr. Heat Lock Isolation | optional |
| Treppe / Hardcover | optional / ja |

Plug&Play 102



| | Premium |
|---------------------------|------------------------|
| Kapazität | 5 Personen |
| Abmessungen | 2000 x 2000 x 930 mm |
| Leergewicht/Füllmenge | 300 kg / 1250 L |
| Kontrollsystem | Gecko |
| Bedienteil | s/w-Display |
| elektr. Absicherung | 1 x 16A |
| Hydropumpen | 1 x 1800W Dual Speed |
| Luftpumpe | nein |
| Hydrojets | 40 |
| Airjets | - |
| Heizung | 2kW |
| Farblicht | Unterwasserbeleuchtung |
| Jet-Light | - |
| 2-farbige Design Jets | - |
| Soundsystem | nein |
| Desinfektionssystem | Ozon |
| Crystal Clear Water | ja |
| Extr. Heat Lock Isolation | optional |
| Treppe / Hardcover | optional / ja |

Plug&Play 105



| | Premium |
|---------------------------|------------------------|
| Kapazität | 4 Personen |
| Abmessungen | 1950 x 1950 x 930 mm |
| Leergewicht/Füllmenge | 300 kg / 1250 L |
| Kontrollsystem | Gecko |
| Bedienteil | s/w-Display |
| elektr. Absicherung | 1 x 16A |
| Hydropumpen | 1 x 2200W Dual Speed |
| Luftpumpe | ja |
| Hydrojets | 39 |
| Airjets | 14 |
| Heizung | 2kW |
| Farblicht | Unterwasserbeleuchtung |
| Jet-Light | - |
| 2-farbige Design Jets | - |
| Soundsystem | nein |
| Desinfektionssystem | Ozon |
| Crystal Clear Water | ja |
| Extr. Heat Lock Isolation | optional |
| Treppe / Hardcover | optional / ja |

Plug&Play 101



| | Premium |
|---------------------------|------------------------|
| Kapazität | 5 Personen |
| Abmessungen | 2080 x 2080 x 950 mm |
| Leergewicht/Füllmenge | 275 kg / 900 L |
| Kontrollsystem | Gecko |
| Bedienteil | s/w-Display |
| elektr. Absicherung | 1 x 16A |
| Hydropumpen | 1 x 1800W Dual Speed |
| Luftpumpe | Nein |
| Hydrojets | 23 |
| Airjets | - |
| Heizung | 2kW |
| Farblicht | Unterwasserbeleuchtung |
| Jet-Light | - |
| 2-farbige Design Jets | - |
| Soundsystem | nein |
| Desinfektionssystem | Ozon |
| Crystal Clear Water | ja |
| Extr. Heat Lock Isolation | optional |
| Treppe / Hardcover | optional / ja |

Plug&Play 106



| | Premium |
|---------------------------|------------------------|
| Kapazität | 2 Personen |
| Abmessungen | 1800 x 1800 x 800 mm |
| Leergewicht/Füllmenge | 250 kg / 480 L |
| Kontrollsystem | Gecko |
| Bedienteil | s/w-Display |
| elektr. Absicherung | 1 x 16A |
| Hydropumpen | 1 x 1800W Dual Speed |
| Luftpumpe | nein |
| Hydrojets | 24 |
| Airjets | - |
| Heizung | 2kW |
| Farblicht | Unterwasserbeleuchtung |
| Jet-Light | - |
| 2-farbige Design Jets | - |
| Soundsystem | nein |
| Desinfektionssystem | Ozon |
| Crystal Clear Water | ja |
| Extr. Heat Lock Isolation | optional |
| Treppe / Hardcover | optional / ja |

Plug&Play 100



| | Premium |
|---------------------------|------------------------|
| Kapazität | 3 Personen |
| Abmessungen | 2100 x 1600 x 790 mm |
| Leergewicht/Füllmenge | 250 kg / 600 L |
| Kontrollsystem | Gecko |
| Bedienteil | s/w-Display |
| elektr. Absicherung | 1 x 16A |
| Hydropumpen | 1 x 1800W Dual Speed |
| Luftpumpe | nein |
| Hydrojets | 27 |
| Airjets | - |
| Heizung | 2kW |
| Farblicht | Unterwasserbeleuchtung |
| Jet-Light | - |
| 2-farbige Design Jets | - |
| Soundsystem | nein |
| Desinfektionssystem | Ozon |
| Crystal Clear Water | ja |
| Extr. Heat Lock Isolation | optional |
| Treppe / Hardcover | optional / ja |

Innovation 7.0



| | Extreme |
|---------------------------|-------------------------|
| Kapazität | 6 Personen |
| Abmessungen | 7000 x 2200 x 1335 mm |
| Leergewicht/Füllmenge | 1303 kg / 9000 L |
| Kontrollsystem | Gecko |
| Bedienteil | Touchscreen |
| elektr. Absicherung | 3 x 25A |
| Hydropumpen | 3 x 2200W |
| | 1 x Zirkulationspumpe |
| Luftpumpe | nein |
| Hydrojets | 40 + 3 River Jets |
| Airjets | - |
| Heizung | 3kW / Wärmepumpe opt. |
| Farblicht | Ambiente Farblicht |
| Jet-Light | 40 |
| 2-farbige Design Jets | ja |
| Soundsystem | ja |
| Desinfektionssystem | Salzwasser-Desinfektion |
| Crystal Clear Water | ja |
| Extr. Heat Lock Isolation | ja |
| Treppe + Hardcover | ja |

Innovation 6.0



| | Extreme |
|---------------------------|-------------------------|
| Kapazität | 6 Personen |
| Abmessungen | 5840 x 2240 x 1250 mm |
| Leergewicht/Füllmenge | 1085 kg / 8000 L |
| Kontrollsystem | Gecko |
| Bedienteil | Touchscreen |
| elektr. Absicherung | 3 x 25A |
| Hydropumpen | 3 x 2200W |
| | 1 x Zirkulationspumpe |
| Luftpumpe | nein |
| Hydrojets | 40 + 3 River Jets |
| Airjets | - |
| Heizung | 3kW / Wärmepumpe opt. |
| Farblicht | Ambiente Farblicht |
| Jet-Light | 40 |
| 2-farbige Design Jets | ja |
| Soundsystem | ja |
| Desinfektionssystem | Salzwasser-Desinfektion |
| Crystal Clear Water | ja |
| Extr. Heat Lock Isolation | ja |
| Treppe + Hardcover | ja |

Innovation 5.8 Dual



Dual Extreme

| | |
|---------------------------|------------------------------------|
| Kapazität | 6 Personen |
| Abmessungen | 5800 x 2300 x 1350 mm |
| Leergewicht/Füllmenge | 1600 kg / 1400 +4800 L |
| Kontrollsystem | Gecko |
| Bedienteil | 2x Touchscreen |
| elektr. Absicherung | 3 x 16A / 3x25A |
| Hydropumpen | 5 x 2200W 1 x Zirkulationspumpe |
| Luftpumpe | ja |
| Hydrojets | 44 + 7 Lum + 3 River Jets |
| Airjets | 11 |
| Heizung | 2x 3kW |
| Farblicht | Ambiente Farblicht |
| Jet-Light | - |
| 2-farbige Design Jets | ja |
| Soundsystem | optional |
| Desinfektionssystem | Salzwasser optional |
| Crystal Clear Water | ja |
| Extr. Heat Lock Isolation | ja |
| Treppe + Hardcover | ja |

Innovation 5.2



Extreme

| | |
|---------------------------|--|
| Kapazität | 6 Personen |
| Abmessungen | 5200 x 2300 x 1350 mm |
| Leergewicht/Füllmenge | 1000 kg / 8000 L |
| Kontrollsystem | Gecko |
| Bedienteil | Touchscreen |
| elektr. Absicherung | 3 x 25A |
| Hydropumpen | 3 x 2200W + 1 x 1500W 1 x Zirkulationspumpe |
| Luftpumpe | nein |
| Hydrojets | 50 + 3 River Jets |
| Airjets | - |
| Heizung | 3kW / Wärmepumpe opt. |
| Farblicht | Ambiente Farblicht |
| Jet-Light | - |
| 2-farbige Design Jets | ja |
| Soundsystem | optional |
| Desinfektionssystem | Salzwasser optional |
| Crystal Clear Water | ja |
| Extr. Heat Lock Isolation | ja |
| Treppe + Hardcover | ja |

Innovation 4.5



| | Extreme |
|---------------------------|--|
| Kapazität | 6 Personen |
| Abmessungen | 4500 x 2300 x 1350 mm |
| Leergewicht/Füllmenge | 1000 kg / 7000 L |
| Kontrollsystem | Gecko |
| Bedienteil | Touchscreen |
| elektr. Absicherung | 3 x 25A |
| Hydropumpen | 3 x 2200W + 1 x 1500W 1 x Zirkulationspumpe |
| Luftpumpe | nein |
| Hydrojets | 74 + 3 River Jets |
| Airjets | - |
| Heizung | 3kW / Wärmepumpe opt. |
| Farblicht | Ambiente Farblicht |
| Jet-Light | - |
| 2-farbige Design Jets | ja |
| Soundsystem | optional |
| Desinfektionssystem | Salzwasser optional |
| Crystal Clear Water | ja |
| Extr. Heat Lock Isolation | ja |
| Treppe + Hardcover | ja |

Innovation 4.0




| | Extreme |
|---------------------------|------------------------------------|
| Kapazität | 6 Personen |
| Abmessungen | 4000 x 2300 x 1350 mm |
| Leergewicht/Füllmenge | 950 kg / 6250 L |
| Kontrollsystem | Gecko |
| Bedienteil | Touchscreen |
| elektr. Absicherung | 3 x 25A |
| Hydropumpen | 3 x 2200W 1 x Zirkulationspumpe |
| Luftpumpe | nein |
| Hydrojets | 36 + 4 Swim-Jets |
| Airjets | - |
| Heizung | 3kW / Wärmepumpe opt. |
| Farblicht | Ambiente Farblicht |
| Jet-Light | - |
| 2-farbige Design Jets | ja |
| Soundsystem | optional |
| Desinfektionssystem | Salzwasser optional |
| Crystal Clear Water | ja |
| Extr. Heat Lock Isolation | ja |
| Treppe + Hardcover | ja |

Innovation 203




| | Extreme |
|---------------------------|-----------------------|
| Kapazität | 7 Personen |
| Abmessungen | 3800 x 2300 x 950 mm |
| Leergewicht/Füllmenge | 800 kg / 2750 L |
| Kontrollsystem | Gecko |
| Bedienteil | mit Farbdisplay |
| elektr. Absicherung | 3 x 16A |
| Hydropumpen | 2 x 2200W |
| | 1 x Zirkulationspumpe |
| Luftpumpe | ja |
| Hydrojets | 80 |
| Airjets | 16 |
| Heizung | 3kW |
| Farblicht | Ambiente Farblicht |
| Jet-Light | - |
| 2-farbige Design Jets | ja |
| Soundsystem | optional |
| Desinfektionssystem | Salzwasser optional |
| Crystal Clear Water | ja |
| Extr. Heat Lock Isolation | ja |
| Treppe + Hardcover | ja |

Innovation SX04




| | Extreme |
|---------------------------|-------------------------|
| Kapazität | 8 Personen |
| Abmessungen | 4030 x 2300 x 950 mm |
| Leergewicht/Füllmenge | 890 kg / 2750 L |
| Kontrollsystem | Gecko |
| Bedienteil | mit Farbdisplay |
| elektr. Absicherung | 3 x 16A |
| Hydropumpen | 3 x 2200W |
| | 1 x Zirkulationspumpe |
| Luftpumpe | nein |
| Hydrojets | 85 |
| Airjets | - |
| Heizung | 3kW |
| Farblicht | Ambiente Farblicht |
| Jet-Light | 85 |
| 2-farbige Design Jets | ja |
| Soundsystem / TV | ja / ja |
| Desinfektionssystem | Salzwasser-Desinfektion |
| Crystal Clear Water | ja |
| Extr. Heat Lock Isolation | ja |
| Treppe + Hardcover | ja |

Innovation PC08



| | Extreme |
|------------------------|------------------------------------|
| Kapazität | 8 Personen |
| Abmessungen | 8000 x 3000 x 1500mm |
| Leergewicht/Füllmenge | 2000 kg / 12000 L |
| Kontrollsystem | Gecko |
| Bedienteil | mit Farbdisplay |
| elektr. Absicherung | 3 x 25A |
| Hydropumpen | 3 x 2200W |
| | 2 x Zirkulationspumpe |
| Luftpumpe | nein |
| Hydrojets | XL-Riverjet (80cm) + 4 Swimjets |
| Airjets | - |
| Heizung | 3kW / Wärmepumpe opt. |
| Farblicht | Ambiente Farblicht |
| Jet-Light | ja |
| 2-farbige Design Jets | ja |
| auto. Wasserentleerung | ja |
| Filter / Desinfektion | Sandfilter / Ozon |
| Crystal Clear Water | ja |
| Schürze mit Isolation | optional |
| Treppe + Hardcover | optional |

Innovation PC070



| | Extreme |
|------------------------|-----------------------|
| Kapazität | 6 Personen |
| Abmessungen | 7000 x 3000 x 1500 mm |
| Leergewicht/Füllmenge | 1303 kg / 10000 L |
| Kontrollsystem | Gecko |
| Bedienteil | mit Farbdisplay |
| elektr. Absicherung | 3 x 25A |
| Hydropumpen | 4 x 2200W |
| | 1 x Zirkulationspumpe |
| Luftpumpe | nein |
| Hydrojets | 44 + XL-Riverjet |
| Airjets | - |
| Heizung | 3kW / Wärmepumpe opt. |
| Farblicht | Ambiente Farblicht |
| Jet-Light | ja |
| 2-farbige Design Jets | 44 |
| auto. Wasserentleerung | ja |
| Filter / Desinfektion | Sandfilter / Ozon |
| Crystal Clear Water | ja |
| Schürze mit Isolation | optional |
| Treppe + Hardcover | optional |

Innovation PC02



| | Extreme |
|------------------------|------------------------------------|
| Kapazität | 9 Personen |
| Abmessungen | 3000 x 3000 x 1100 mm |
| Leergewicht/Füllmenge | 450 kg / 3000 L |
| Kontrollsystem | Gecko |
| Bedienteil | mit Farbdisplay |
| elektr. Absicherung | 3 x 16A |
| Hydropumpen | 2 x 2200W 1 x Zirkulationspumpe |
| Luftpumpe | nein |
| Hydrojets | 64 |
| Airjets | - |
| Heizung | 3kW / Wärmepumpe opt. |
| Farblicht | Ambiente Farblicht |
| Jet-Light | 64 |
| 2-farbige Design Jets | ja |
| auto. Wasserentleerung | ja |
| Desinfektionssystem | Salzwasser-Desinfektion |
| Crystal Clear Water | ja |
| Schürze mit Isolation | optional |
| Treppe + Hardcover | optional |

Innovation PC01



| | Extreme |
|------------------------|------------------------------------|
| Kapazität | 9 Personen |
| Abmessungen | 3000 x 3000 x 1100 mm |
| Leergewicht/Füllmenge | 450 kg / 2500 L |
| Kontrollsystem | Gecko |
| Bedienteil | mit Farbdisplay |
| elektr. Absicherung | 3 x 16A |
| Hydropumpen | 2 x 2200W 1 x Zirkulationspumpe |
| Luftpumpe | nein |
| Hydrojets | 45 |
| Airjets | - |
| Heizung | 3kW / Wärmepumpe opt. |
| Farblicht | Ambiente Farblicht |
| Jet-Light | 45 |
| 2-farbige Design Jets | ja |
| auto. Wasserentleerung | ja |
| Desinfektionssystem | Salzwasser-Desinfektion |
| Crystal Clear Water | ja |
| Schürze mit Isolation | optional |
| Treppe + Hardcover | optional |

EAGO Deutschland GmbH

Auf dem Großen Damm 13-17 | 47546 Kalkar | Telefon +49 (0)2824-96 23-0 | Telefax +49 (0)2824-96 23-29
E-Mail info@eago-deutschland.de | www.eago-deutschland.de